

### **NOVEDADES INTRODUCIDAS EN DIVAGES 2021 (21.1.1)**

- Añadido número de usuario al literal **PLATAFORMA DIVACLOUD // 00000000** (\*\*)
- Deshabilitado el sistema de efectos para todos los formularios modales. (\*\*)
- Las imágenes incluidas en informes, deberán estar guardadas en la ruta raíz de la aplicación del usuario. En el caso contrario, al lanzar el informe se avisará de la incidencia y si continúa con el informe no se mostrarán las imágenes inexistentes. (\*\*)
- Habilitado el botón “Guardar como archivo”, para informes avanzados emitidos por pantalla. (\*\*)
- Optimización y depuración de los procesos internos de la aplicación.

**DPTO. DE SOPORTE TÉCNICO**

(\*) Gamas Élite y Máster  
(\*\*) Plataforma DivaCloud

## ANEXO INTERNACIONAL

### COSTA RICA

- Mantenimiento de series, Pestaña 5 – Doc. electrónico: La opción “**Incluir en XML**”, reconfigura la opción “<Otro Contenido>”, por la nueva opción “**Contenido libre**”.
- Documento electrónico:
  - Reconfigurado apartado “**Incluir en XML**”, con la etiqueta <OtroTexto> funciona igual que en versiones anteriores y se sustituye la etiqueta “<OtroContenido>” por una nueva opción “**Contenido libre**”, que permitirá añadir al archivo XML, una estructura completa de etiquetas y valores asociados.

#### Ejemplo funcionamiento nueva opción “Contenido libre”:

Nota externa documento: **TEXTO**

Nota interna documento: <OtroTexto codigo="OC">contenido de prueba</OtroTexto>

Configuración generación Doc. Electrónico:

<u>Etiqueta</u>	<u>Valor</u>
<OtroTexto>	Notas Externa
Contenido libre	Notas Interna



Resultado XML:



```
...
<Otros>
  <OtroTexto>TEXTO</OtroTexto>
  <OtroTexto codigo="OC">contenido de prueba</OtroTexto>
</Otros>
...
```

- Documentos electrónicos con exoneración: Las líneas de artículos cuya tarifa del impuesto sea igual a 0 % (exento), omitirán el nodo de exoneración.
- Nuevos botones “**Enviar**”, “**Descargar**” y “**Cargar**” en formulario generación documentos electrónicos y pago de servicio del Estado.

 **Generar / Enviar**

 **Enviar**

 **Descargar (Versión DivaCloud)** ...  **Visualizar (Versión local)**

 **Cargar (Versión DivaCloud)** ...  **Localizar (Versión local)**

 **Eliminar**

Los nuevos botones, permitirán tener acceso al archivo XML, (si necesitamos modificarlo antes de su envío). Para ello, primer generaremos el archivo XML mediante el botón “**Generar/Enviar**” y no enviaremos el archivo, activándose los nuevos botones.

Para descargar el archivo pulsaremos el botón “**Descargar**”. Una vez modificado el archivo, lo cargaremos al sistema, mediante el botón “**Cargar**”, para proceder a su envío “**Enviar**”.

**DPTO. DE SOPORTE TÉCNICO**